

Statistische Daten über die Schulen in freier Trägerschaft in Deutschland

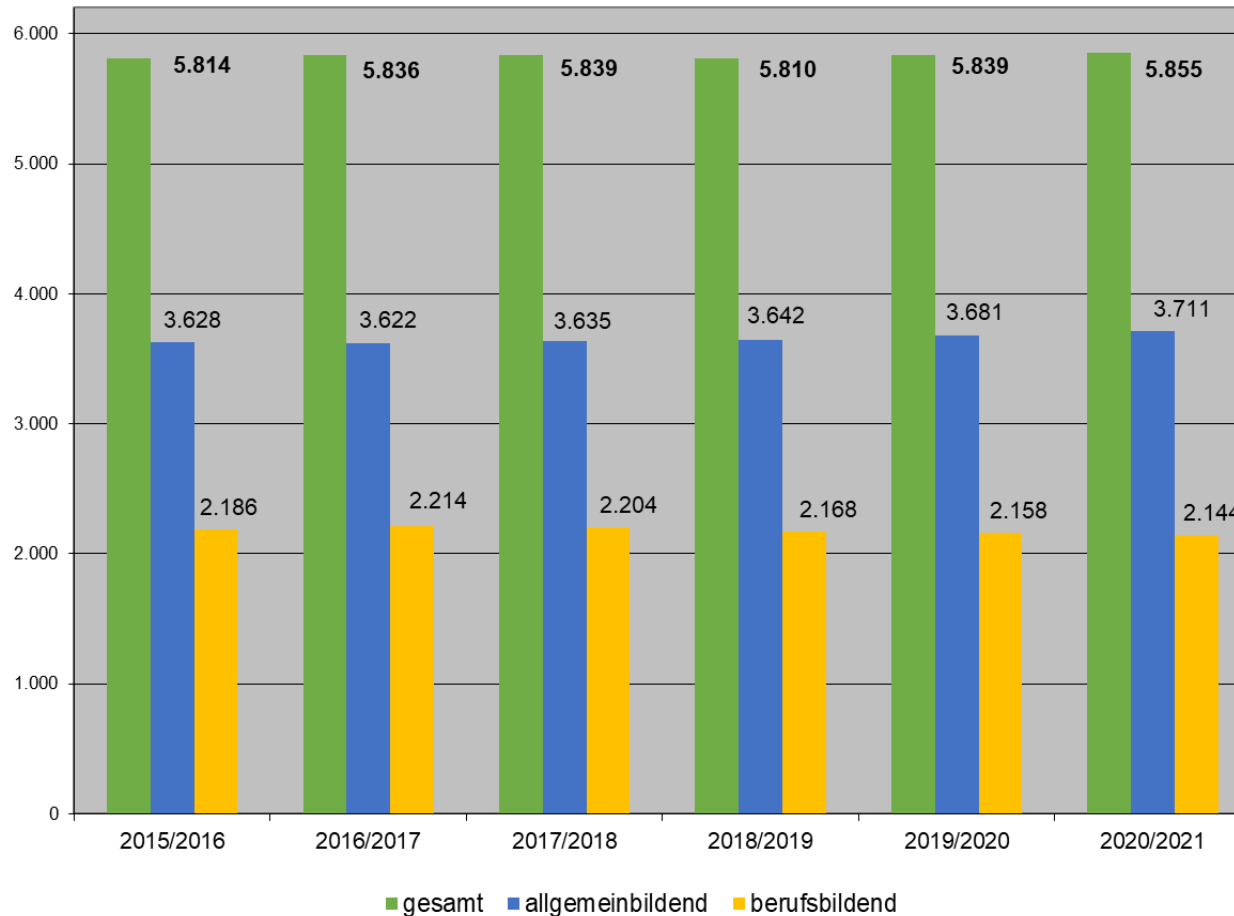
Inhalt:

- 1. Anzahl der Schulen in freier Trägerschaft**
Vergleich Schuljahr 2015/16, 2016/17, 2017/18, 2018/19, 2019/20 und 2020/21
- 2. Anteil der allgemein- und berufsbildenden Schulen in freier Trägerschaft**
Bezogen auf die Gesamtzahl der Schulen, Schuljahr 2020/21
- 3. Anzahl der allgemeinbildenden Schulen in freier Trägerschaft**
Entwicklung 2010/11 bis 2020/21
- 4. Anzahl der Schüler/innen an allgemeinbildenden Schulen in freier Trägerschaft**
Entwicklung 2010/11 bis 2020/21
- 5. Anteil allgemeinbildender Schulen in freier Trägerschaft und -schüler/innen**
Entwicklung 2010/11 bis 2020/21
- 6. Veränderung der Gesamtzahl der Schüler und der Anzahl der Schüler an Schulen in freier Trägerschaft**
Entwicklung 2014/15 bis 2020/21, Vorjahresvergleich
- 7. Anzahl der berufsbildenden Schulen in freier Trägerschaft**
Entwicklung 2010/11 bis 2020/21
- 8. Anzahl der Schüler/innen berufsbildender Schulen in freier Trägerschaft**
Entwicklung 2010/11 bis 2020/21
- 9. Zuwachs der Anzahl der Schüler in ausgewählten Bildungsgängen freier Schulträger**
Schuljahr 2020/21 im Vergleich zum Vorjahreszeitraum
- 10. Anzahl der Schüler an allgemein- und berufsbildenden Schulen in freier Trägerschaft**
Schuljahr 2020/21, aufgeteilt nach Bundesländern
- 11. Anteil der allgemein- und berufsbildenden Schüler an Schulen in freier Trägerschaft an der Gesamtschülerzahl**
Schuljahr 2020/21, aufgeteilt nach Bundesländern
- 12. Anzahl der allgemein- und berufsbildenden Schulen in freier Trägerschaft**
Schuljahr 2020/21, aufgliedert nach Bundesländern

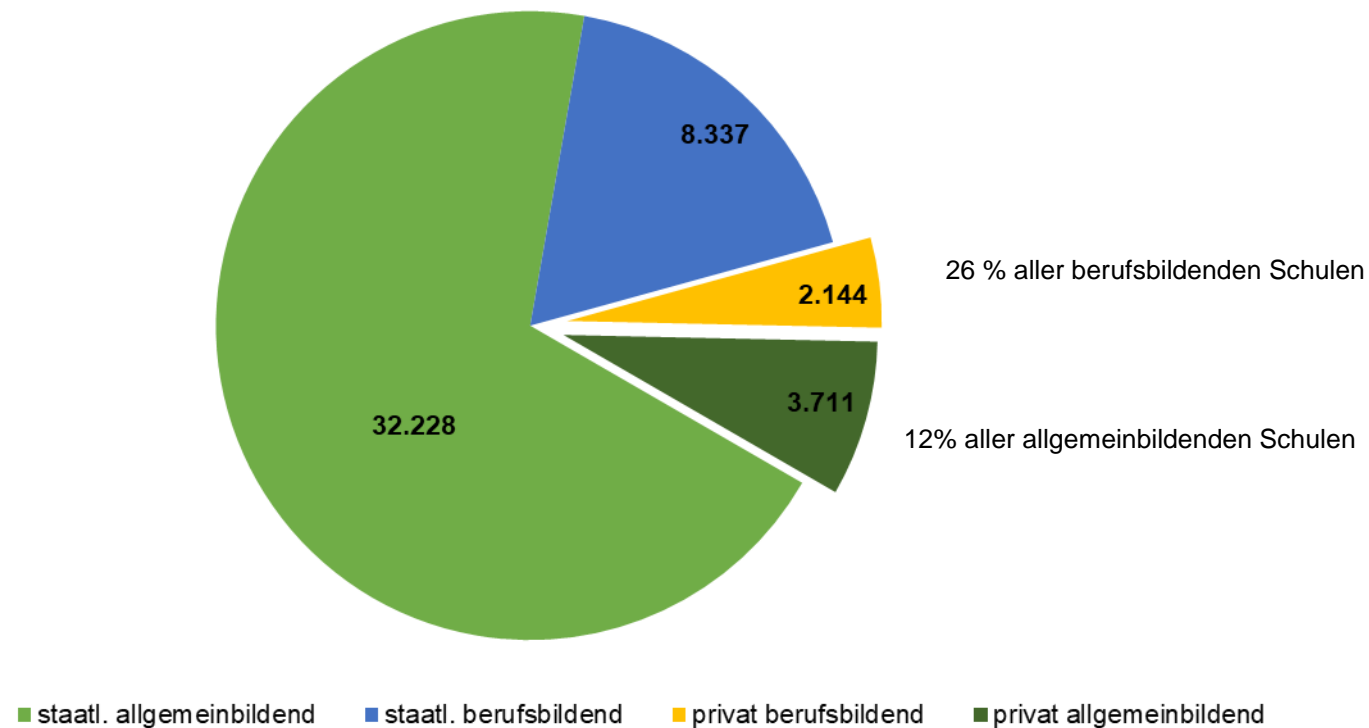
Quelle des zugrunde liegenden Datenmaterials sind das Statistische Bundesamt, Fachserie 11 Reihe 1.1, Bildung und Kultur, Private Schulen, Schuljahr 2020/2021. Erschienen im November 2021 / Erscheinungsfolge: jährlich

1. Anzahl der Schulen in freier Trägerschaft

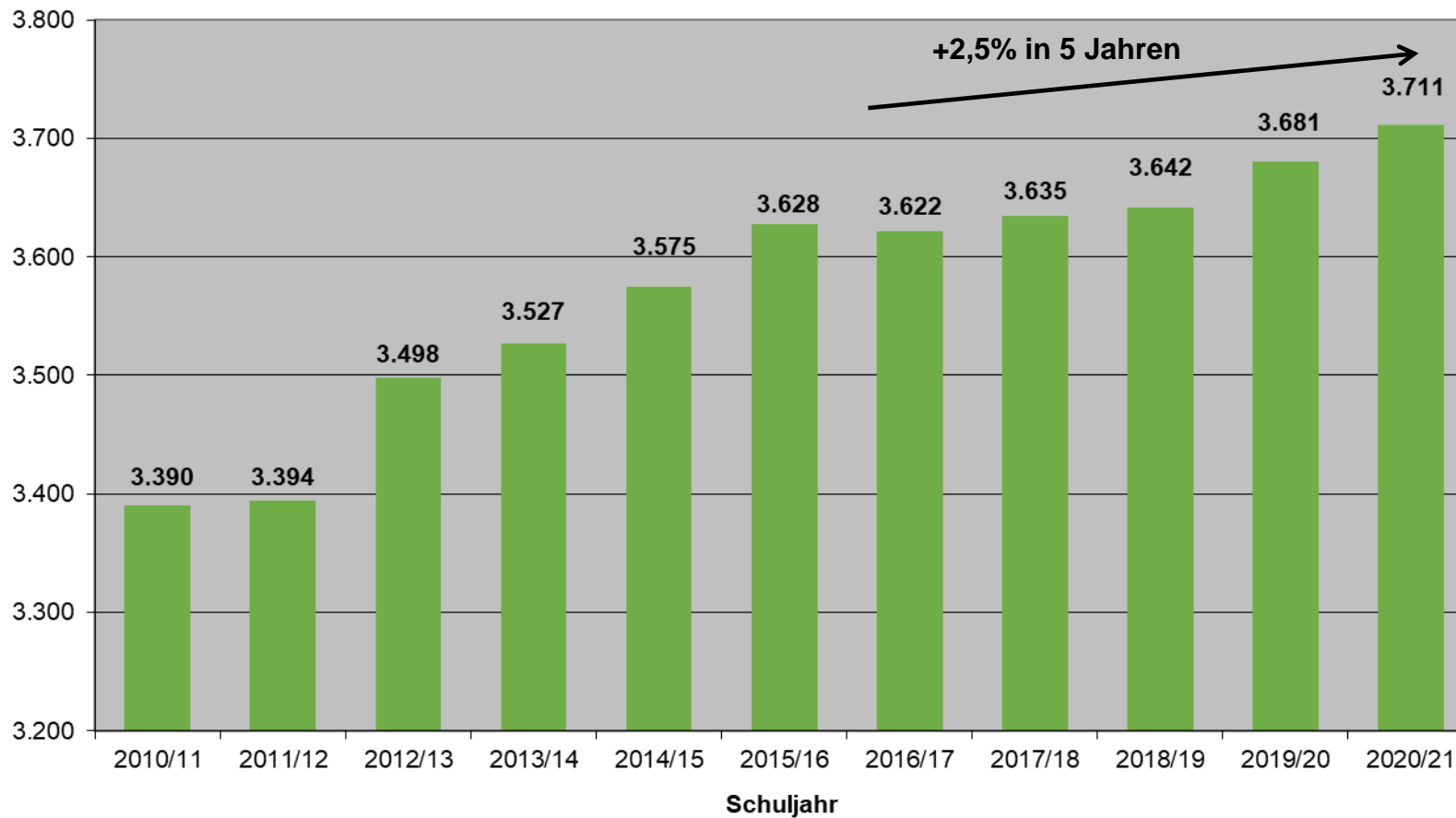
Vergleich Schuljahr 2015/16, 2016/17, 2017/18, 2018/19, 2019/2020 und 2020/2021



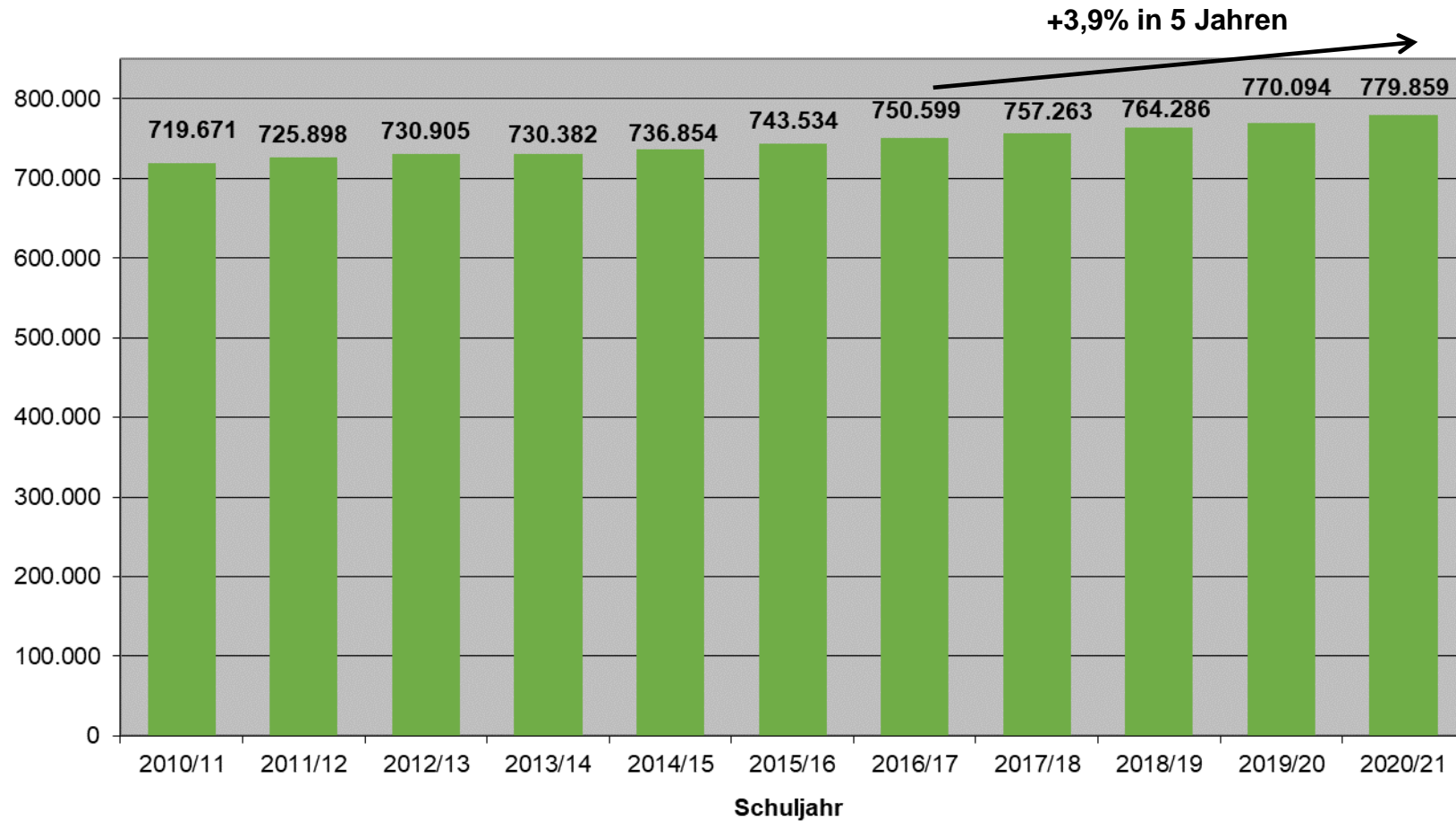
2. Anteil der allgemein- und berufsbildenden Schulen in freier Trägerschaft bezogen auf die Gesamtzahl der Schulen, Schuljahr 2020/21



3. Anzahl der allgemeinbildenden Schulen in freier Trägerschaft Entwicklung 2010/11 bis 2020/21



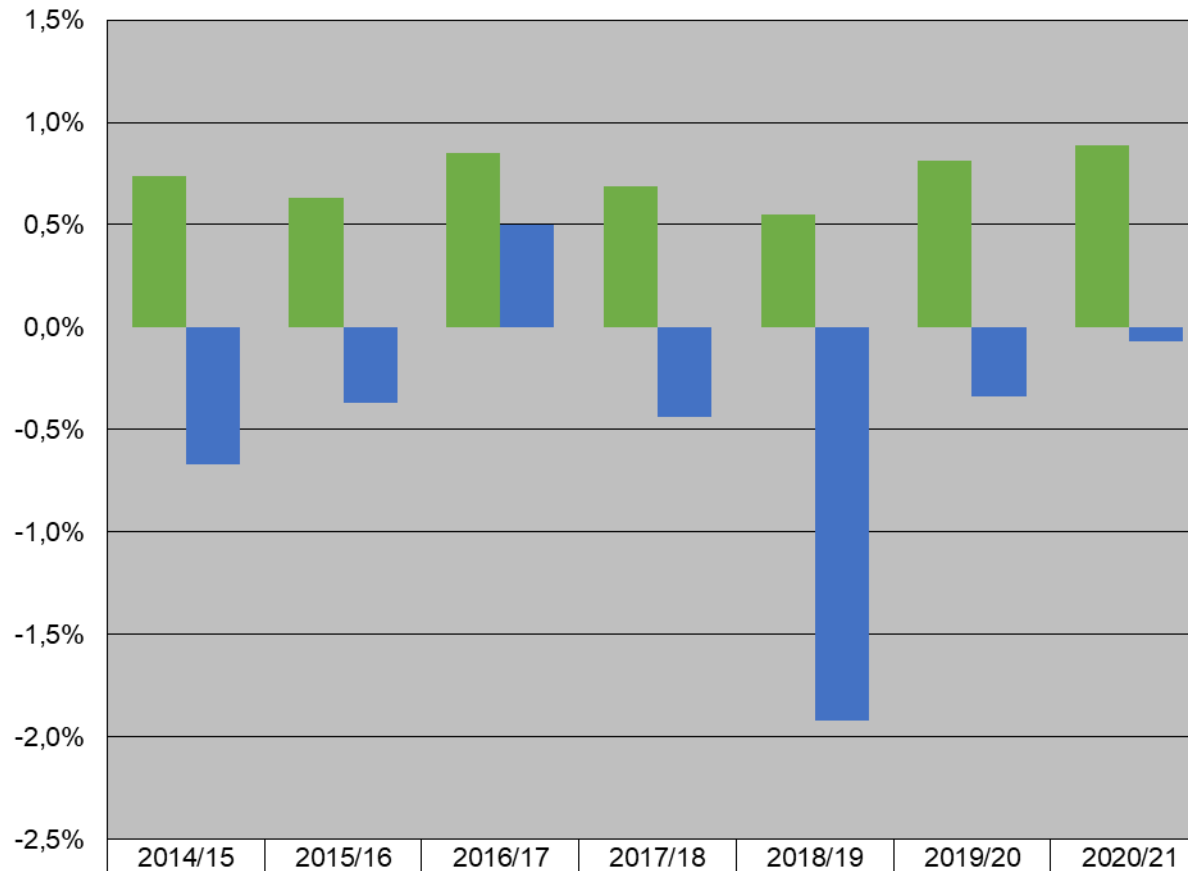
4. Anzahl der Schüler/innen an allgemeinbildenden Schulen in freier Trägerschaft Entwicklung 2010/11 bis 2020/21



5. Anteil allgemeinbildender Schulen in freier Trägerschaft und -schüler/innen Entwicklung 2010/11 bis 2020/21

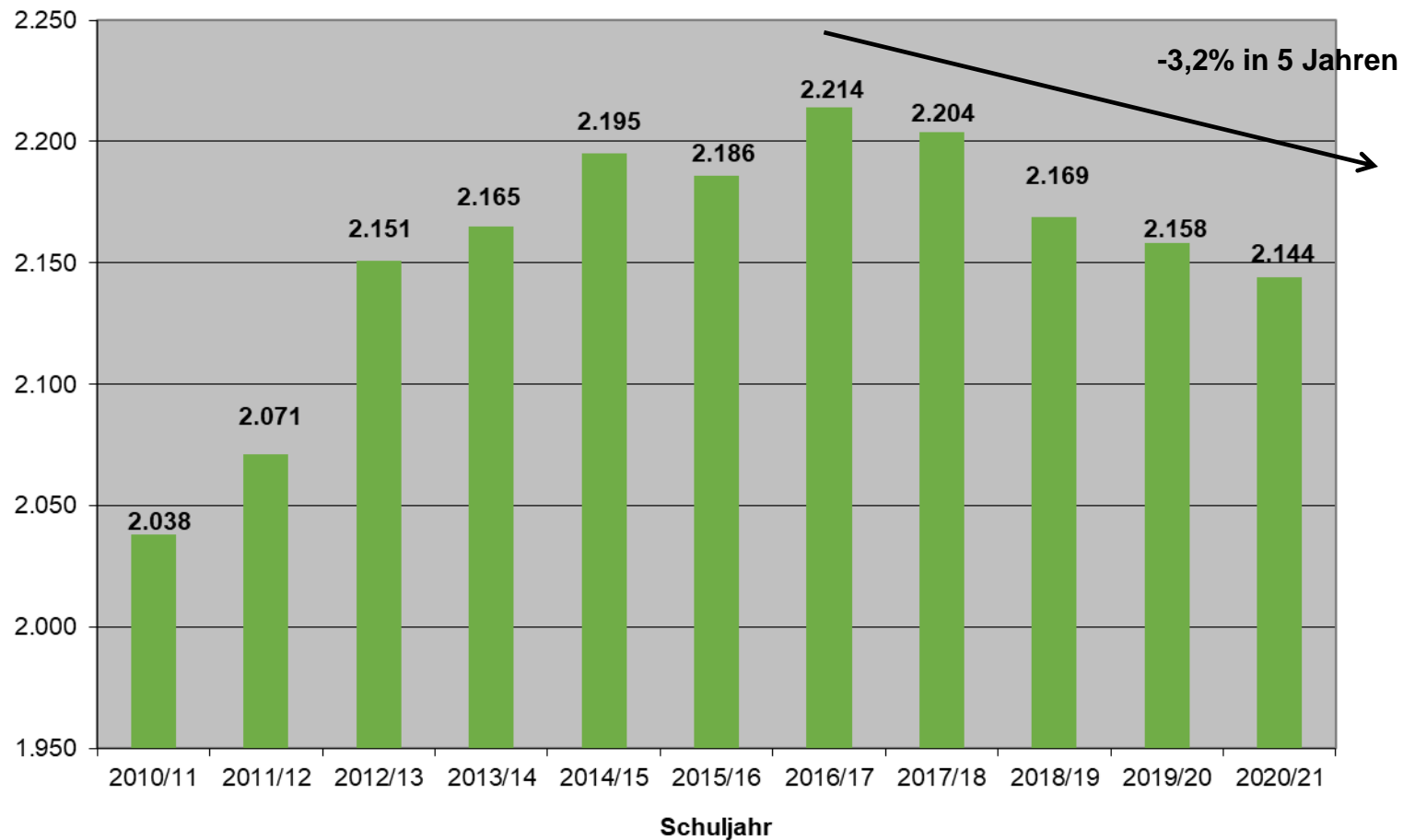


6. Veränderung der Gesamtzahl der Schüler und der Anzahl der Schüler an Schulen in freier Trägerschaft; Entwicklung 2014/15 bis 2020/21, Vorjahresvergleich

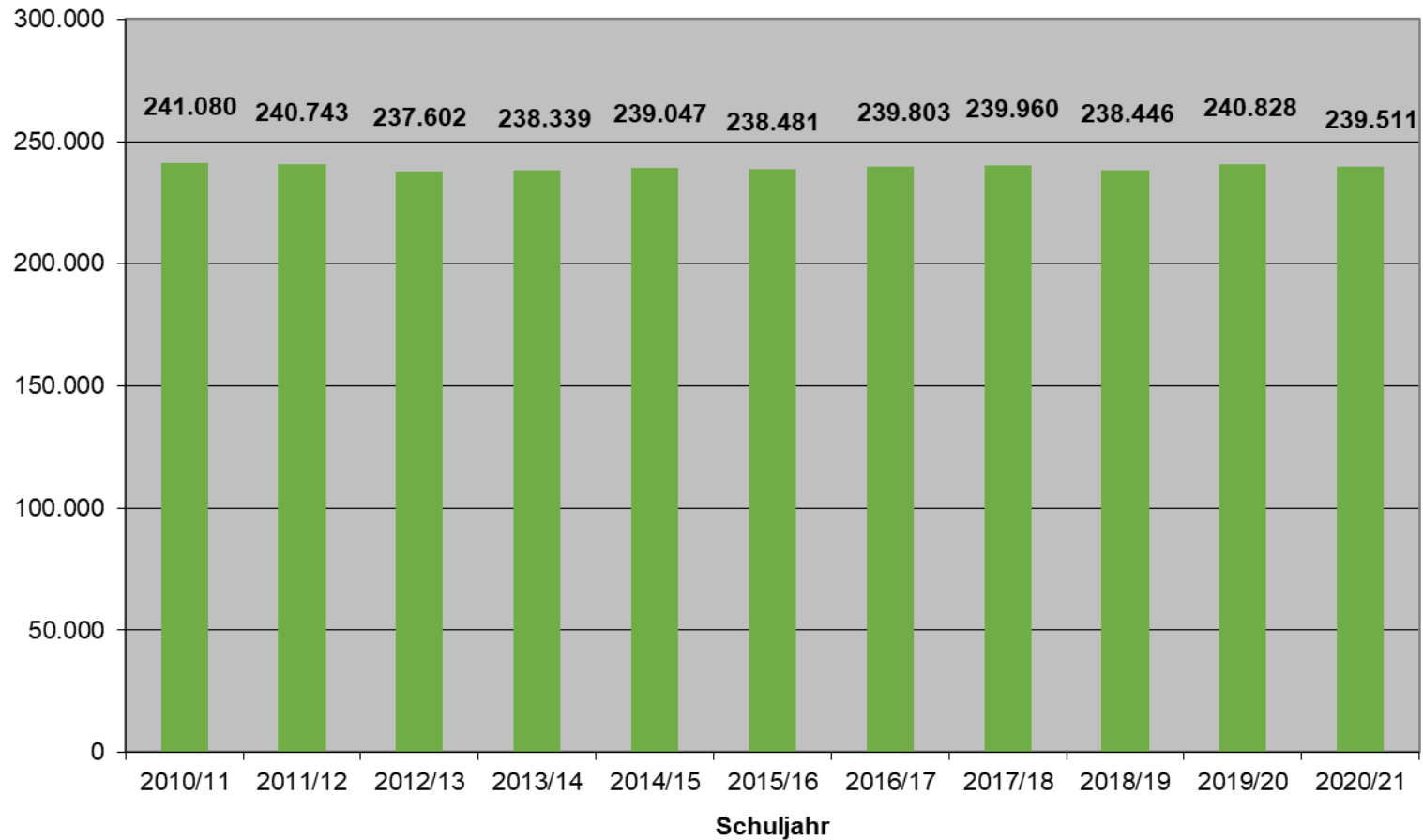


| | | | | | | | |
|---------------------|--------|--------|-------|--------|--------|--------|--------|
| ■ Privatschülerzahl | 0,74% | 0,63% | 0,85% | 0,69% | 0,55% | 0,81% | 0,89% |
| ■ Gesamtschülerzahl | -0,67% | -0,37% | 0,50% | -0,44% | -1,92% | -0,34% | -0,07% |

7. Anzahl der berufsbildenden Schulen in freier Trägerschaft Entwicklung 2010/11 bis 2020/21

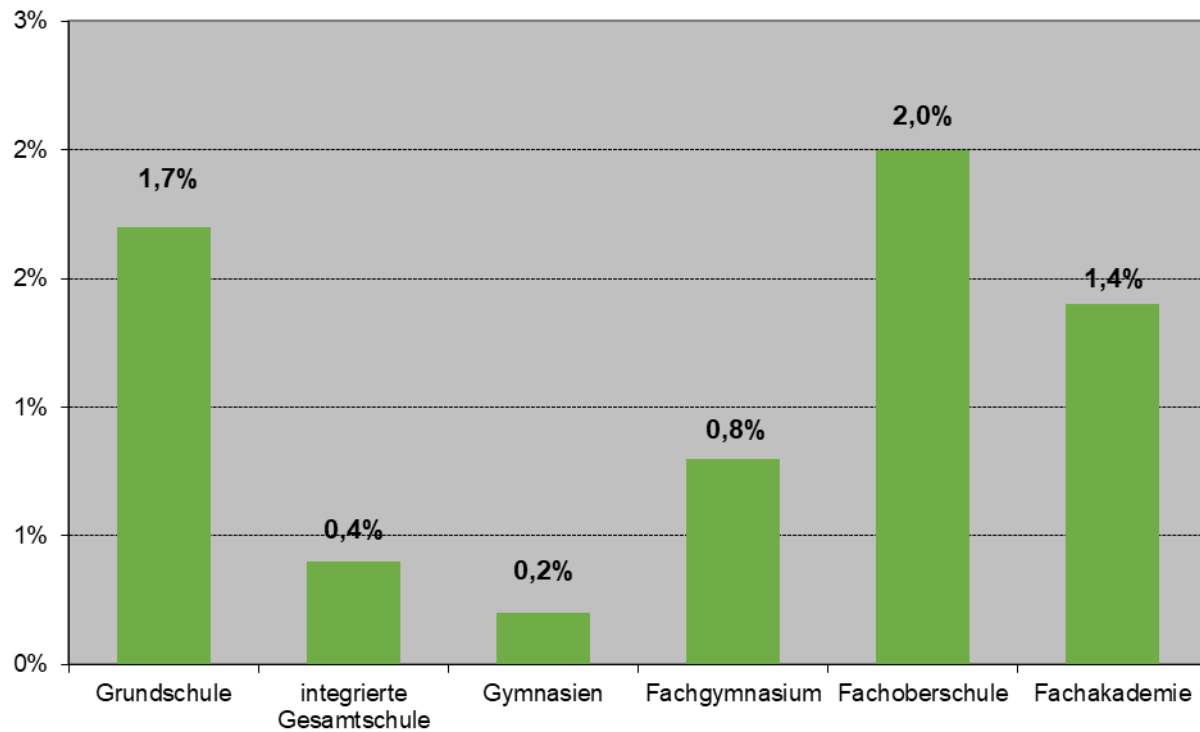


8. Anzahl der Schüler/innen berufsbildender Schulen in freier Trägerschaft Entwicklung 2009/10 bis 2020/21

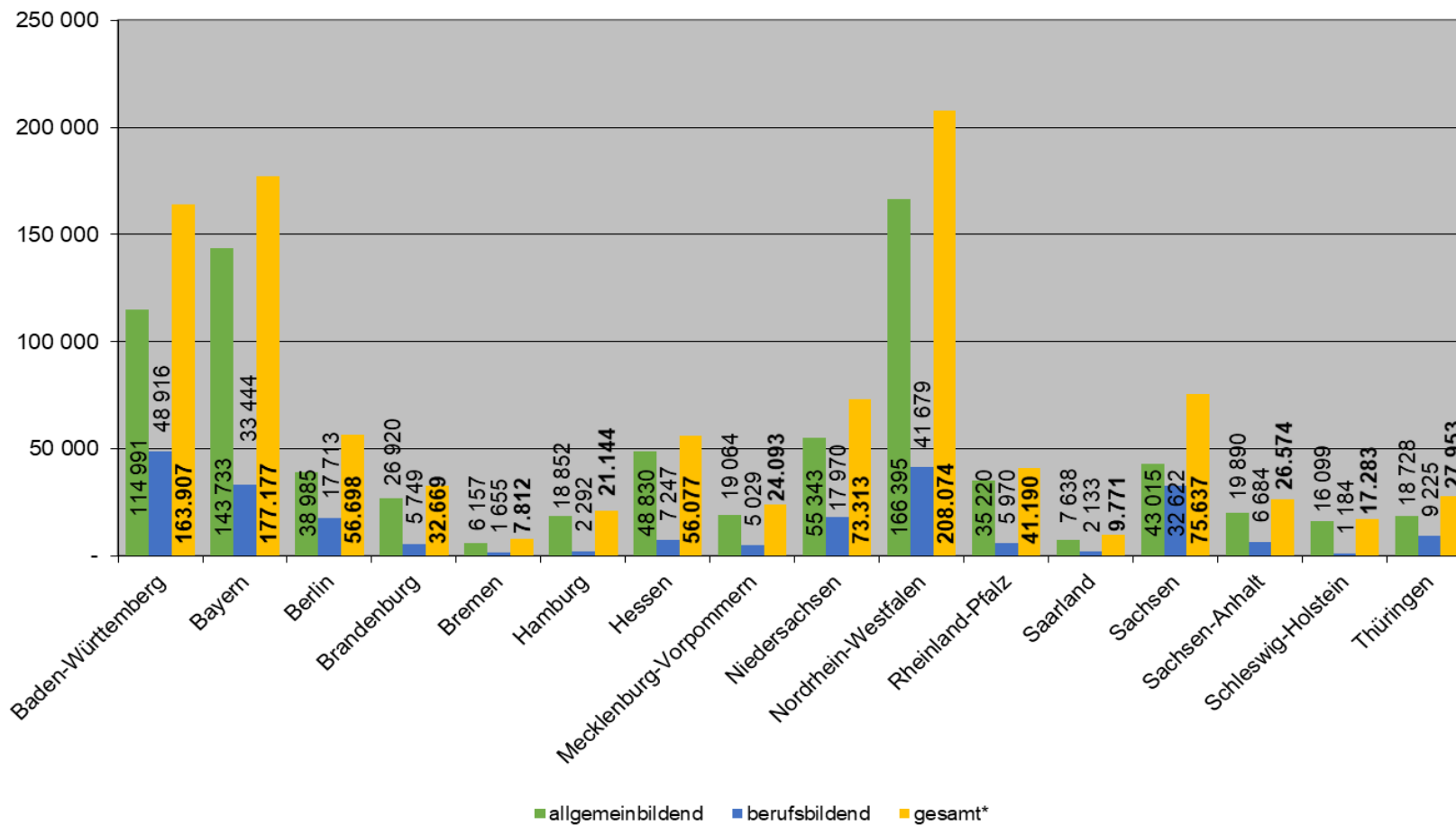


9. Zuwachs der Anzahl der Schüler in ausgewählten Bildungsgängen freier Schulträger

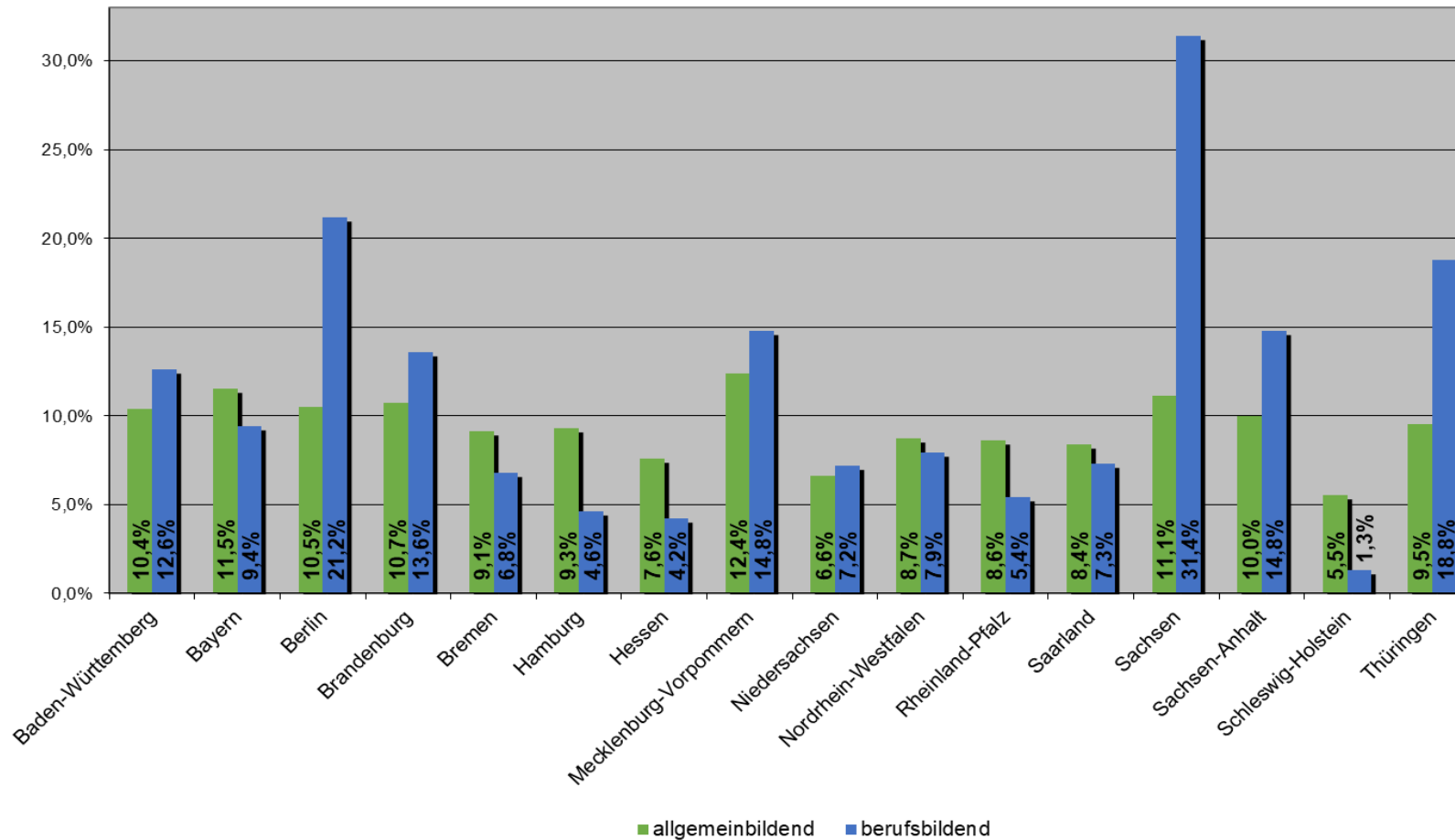
Schuljahr 2020/21 im Vergleich zum Vorjahreszeitraum



10. Anzahl der Schüler an allgemein- und berufsbildenden Schulen in freier Trägerschaft Schuljahr 2020/21, aufgeteilt nach Bundesländern



11. Anteil der allgemein- und berufsbildenden Schüler an Schulen in freier Trägerschaft an der Gesamtschülerzahl Schuljahr 2020/21, aufgeteilt nach Bundesländern



12. Anzahl der allgemeinbildenden und berufsbildenden Schulen in freier Trägerschaft

Schuljahr 2020/21, aufgegliedert nach Bundesländern

